

ejw Neuenbürg / Poststraße 17 / 75305 Neuenbürg



12. Juni 15

Infos rund um den Megakicker



**Evangelisches Jugendwerk
Bezirk Neuenbürg**
Poststraße 17
75305 Neuenbürg

Tel. 07082 94 80 60 /-61 · Fax -66
info@ejw-neuenbuerg.de
www.ejw-neuenbuerg.de

Bankverbindung:
Sparkasse Pforzheim Calw
IBAN: DE78 6665 0085 0000 9944 99
BIC: PZHSDE66

Volksbank Pforzheim
IBAN: DE86 6669 0000 0000 8093 52
BIC: VBPFDE66



Megakickerinfos

Bei Fragen melden Sie sich
bitte unter:
Tel 07082 948062



Verleihbedingungen und Benutzungsordnung

Der Megakicker befindet sich auf einem Anhänger.
Standort des Anhängers ist Neuenbürg (Poststr. 17).
Terminreservierungen, Abholung und Rückgabe sind über die Geschäftsstelle des Evangelischen Jugendwerks Bezirk Neuenbürg (Adresse siehe oben) zu klären.

Für den Megakicker stellen wir folgende Ausleihgebühren in Rechnung:

- a) Eu. Jugendarbeit/Gemeinden im Kirchenbezirk Neuenbürg
50,00 Euro pro Tag/Wochenende,
bis zu einer Woche 80,00 Euro
- b) Vereine und christl. Einrichtungen / Organisationen
100,00 Euro pro Tag/Wochenende,
bis zu einer Woche 140,00 Euro
- c) Privatpersonen und Firmen
130,00 Euro pro Tag/Wochenende,
bis zu einer Woche 180,00 Euro

Der Megakicker ist gemäß der Gebrauchsanleitung aufzubauen.
Der Entleiher verpflichtet sich, den Megakicker samt Zubehör pfleglich zu behandeln und in einem einwandfreien, sauberen, trockenen Zustand, ordnungsgemäß im Anhänger verpackt, zurückzugeben.

Sind Schäden an dem Megakicker bzw. an Zubehörteilen oder am Anhänger entstanden, sind diese bei der Rückgabe zu melden. Sollten schon beim Aufbau Schäden festgestellt werden, sind diese ebenfalls unverzüglich der für den Verleih zuständigen Person zu melden.

Der Entleiher ist verpflichtet, bei der Übergabe des Megakickers den ordnungsgemäßen Zustand zu prüfen. Er darf den Megakicker mit Zubehör und den Anhänger nur vereinbarungsgemäß einsetzen. Ohne Erlaubnis des Verleihers ist er nicht berechtigt, die Leihsache zum Gebrauch an Dritte zu überlassen.

Haftung

Gefahrübertragung und Haftung gehen für den gesamten Verleihzeitraum ab Übergabe bis zur Rückgabe des Megakickers auf den Entleiher über. Jeder am Megakicker oder am Anhänger entstandene Schaden, ist dem Verleiher unverzüglich zu melden.

Der Entleiher übernimmt die Haftung für alle Schadensersatzansprüche, die sich aus der Benutzung des Megakickers ergeben, soweit diese nicht durch Versicherungen des Evangelischen Jugendwerks Bezirk Neuenbürg gedeckt sind.

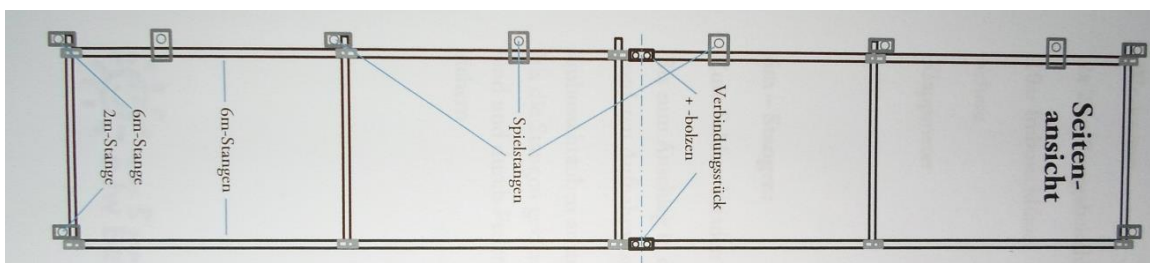
Der Entleiher stellt den Verleiher und Eigentümer von allen eigenen und allen Ansprüchen Dritter frei. Schäden sind ausschließlich vom Entleiher zu regulieren.

Für die Verkehrssicherungspflicht bei Nutzung von Megakicker und Anhänger ist der Verleiher verantwortlich, solange und soweit die Bestimmungen dieser Nutzungsordnung eingehalten werden.

Aufbauanleitung




1. Die Gerüststangen und Verbindungsteile laut beigefügtem Übersichtsplay auslegen. Die Grundfläche des Spielfelds beträgt 6 x 12 m.
2. Die 6m – Stangen werden mit den vier Zwischenstücken und den flachen Verbindungen verschraubt. Dann werden die jeweils entsprechenden Planen eingeschoben. Es ist sinnvoll, mit der unteren Ebene zu beginnen, den Rahmen auszurichten und dann die oberen Stangen zu befestigen.
3. Auf die sechs oberliegenden Spielstangen das PVC – Rohr, sowie die Haltetaschen und an jedem Ende einen Schaumstoffring einschieben. Danach die Stangen nach den vorgegebenen Maßen befestigen.
4. Überstehende Rohre eventuell mit Schaumstoffringen isolieren, da Zuschauer sich an den scharfen Kanten verletzen könnten.



Spielanleitung



- Es werden 10 Spieler(innen) benötigt, die sich laut Skizze (siehe unten) an den PVC - Rohren verteilen.
- Die Spieler(innen) müssen sich mithilfe der Laschen am Rohr festhalten. Während des Spiels dürfen sie nicht loslassen.
- **ACHTUNG:** Verletzungsgefahr der Spieler(innen) beim Festhalten direkt an den Gerüststangen. Bitte darauf achten und vermeiden!



Beladeplan Anhänger

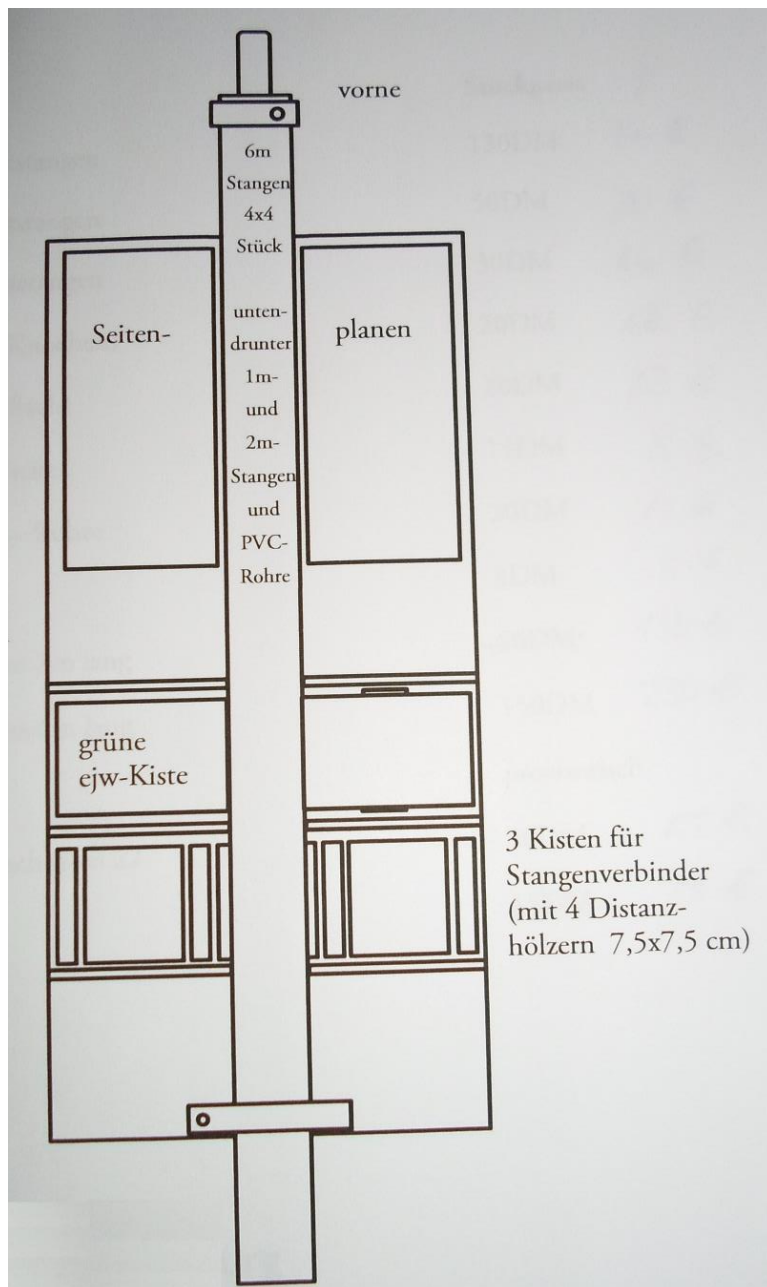


WERKZEUG:

- 2 x 22er Ringgabelschlüssel
- 10er Imbusschlüssel
- Schere
- Meterstab

6M – STANGEN:

- Zum Schluss
- Bis zum Anschlag in der vorderen Aufnahme schieben
- Imbusschrauben anziehen, bis die Stangen geklemmt sind und durch Federstecker sichern



Materialliste



STÜCK	ART	STÜCKPREIS
16	6m - Gerüststangen	70 €
4	2m Gerüststangen	30 €
14	1m - Gerüststangen	16 €
50	Verbinder (Knochen)	12 €
4	Verbinder (flach)	12 €
4	Zwischenstücke	8 €
6	2m - PVC - Rohre	12 €
30	Isolerringe	5 €
4	Seitenplanen 2m lang	150 €
4	Seitenplane 6m lang	250 €
2	Tornetze	20 €
2	Schraub Schlüssel 22"	15 €
2	Softbälle	15 €

Nutzungsvereinbarung – Megakicker



Seite 1 – auszufüllen vom Entleiher

Ausleihtermin: _____

Entleiher: _____

Evang. Jugendarbeit / Gemeinde im Kirchenbezirk Neuenbürg

Verein / christl. Einrichtung / Organisation

Privatperson / Firma

(rechtsgültige Bezeichnung mit Adresse eintragen)

Ansprechpartner (Name, Vorname):

Telefon, E-Mail:

Wir haben die Verleihbedingungen und die Nutzungsordnung zur Kenntnis genommen und werden sie bei Nutzung der Hüpfburg und des Anhängers beachten.

Die unten bestätigten Termine für Abholung und Rückgabe werden wir einhalten.

Datum _____ Unterschrift _____

Nutzungsvereinbarung – Megakicker

Seite 2– auszufüllen vom Verleiher



Den Megakicker

haben wir in der Zeit vom _____

bis _____

für den oben genannten Entleiher reserviert.

Die Abholung haben wir für den _____

Uhrzeit _____ eingeplant.

Die Rückgabe haben wir für den _____

Uhrzeit _____ eingeplant.

Sonstige Hinweise:

Neuenbürg, den _____

(für das Ev. Jugendwerk Bezirk Neuenbürg)

Hinweis: Die Leihvereinbarung ist verbindlich, wenn Sie vom Entleiher gegengezeichnet im Evangelischen Jugendwerk Bezirk Neuenbürg, Poststr. 17, 75305 Neuenbürg eingegangen ist.